



教育部國民及學前教育署
戶外教育與海洋教育計畫填報系統

教育部國民及學前教育署

113學年度戶外教育與海洋教育計畫填報系統

學校端操作手冊



國立暨南國際大學
教育大數據系統服務中心



國中小系統首頁

首頁

- 公佈欄提供各計畫更新資訊
- 學校代碼查詢
- 登入系統

教育部國民及學前教育署
國中小課程教學計畫填報系統

首頁

 012345
學校代碼查詢

 登入

最新消息

更新

	發佈日期	類別	標題
▶	2023/11/30	維護公告	112年12月4日(星期一)晚上20時至0時合計4小時，因機房維護作業，執行期間將暫停服務。
▶	2023/11/13	操作手冊	113年度夏日樂學計畫填報系統操作手冊
▶	2023/08/25	操作手冊	112學年度國民中學技藝教育計畫抽離式課程上課時段與學校排課情形網路填報說明
▶	2023/08/24	操作手冊	112學年度國民中學技藝教育計畫課程開辦情形填報說明
▶	2023/08/24	操作手冊	111學年度國民中學技藝教育計畫畢業生進路填報填報說明操作手冊
▶	2023/08/24	操作手冊	112學年度國民中學技藝教育計畫課程競賽及成果展發表活動經費申請填報說明
▶	2023/07/20	維護公告	本系統將於112年7月31日(星期一)中午12時至下午1時與112年7月31日(星期一)下午8時至112年8月1日(星期二)上午7時止，合計12小時，進行機房相關設備維護作業，維護期間系統將暫停服務無法登入作業，造成不便，敬請見諒。
▶	2023/06/30	公告	本系統將於112年6月30日(五)17點起進行系統轉換移機作業，移機期間系統無法進行登入作業，若移機作業完成後會提早開啟系統填報作業，造成不便，敬請見諒。
▶	2023/06/27	操作手冊	112學年度國民中學技藝教育計畫計畫書操作手冊
▶	2023/06/19	公告	本系統將於112年6月20日(二)9點30分起至15點進行機房維修作業，故系統會暫時無法使用，若作業完成後會提早開啟系統填報作業，造成不便，敬請見諒。

◀
◀
1
▶
▶
▶

Page size: 10 ▼

67 items in 7 pages



學校代碼查詢



學校代碼查詢

學校所在縣市

學校所在行政區

學校層級

輸入學校名稱

輸入學校代碼

更新

學校代碼	學校名稱	教育階段	所在縣市	行政區	學校類型 (107-109學年度)
0001	國立政治大學	大專校院	臺北市	文山區	
0002	國立清華大學	大專校院	新竹市	東區	
0003	國立臺灣大學	大專校院	臺北市	大安區	
0004	國立臺灣師範大學	大專校院	臺北市	大安區	
0005	國立成功大學	大專校院	臺南市	東區	
0006	國立中興大學	大專校院	臺中市	南區	
0007	國立陽明交通大學	大專校院	新竹市	東區	
0008	國立中央大學	大專校院	桃園市	中壢區	
0009	國立中山大學	大專校院	高雄市	鼓山區	
0012	國立臺灣海洋大學	大專校院	基隆市	中正區	

查詢學校代碼

- 依照縣市、行政區、學校層級或是學校名稱、學校代碼查詢。



登入系統



首頁



012345
學校代碼查詢



登入

登入

使用者帳號

- 本系統採用統計處學校編碼，分校另外建檔，亦可由**教育雲端帳號**登入。
- 密碼輸入時，可勾選**顯示密碼**功能，以避免輸入錯誤字元，導致帳號鎖住。
- 勾選“**我不是機器人**”。
- 登入系統後進行“**信箱驗證**”。
- 登入後可於**權限設定**新增子帳號。
- 若**忘記密碼**可輸入帳號與**備用信箱**得以變更新密碼。
- 如有登入問題，請洽系統服務中心客服
Tel:049-2910960#3955、3956、3957。

使用者帳號

密碼

我不是機器人  reCAPTCHA
隱私權 - 條款

註：僅供教師及縣市教育局使用



選擇填報項目

教育部國民及學前教育署
國中小課程教學計畫填報系統

教師人才庫 變更密碼 權限設定 選擇填報項目 學校代碼查詢 首頁 登出

選擇計畫

測試國中
老師,您好!



活化教學與
計畫



夏日樂學計畫



戶外教育與
海洋教育計畫

選擇填報項目



計畫申請



成果報告

選擇計畫





系統首頁畫面

- 左方畫面為功能選單
- 中間畫面為提供計畫相關資訊呈現區域

系統首頁

- 戶外教育與海洋教育計畫首頁
- 單位基本資料
- 新增計畫
 - 計畫二(2-1)
 - 計畫二(2-2)
 - 計畫二(2-3-1)

戶外海洋教育 / 計畫首頁

最新消息

Show entries Search:

詳細資訊	發布日期	標題
No data available in table		

Showing 0 to 0 of 0 entries Previous Next

資料下載

Show entries Search:

發布日期	檔案名稱	連結
3月24日	112戶外教育與海洋教育計畫系統縣市端初審操作手冊.pdf	檔案下載
3月16日	112戶外教育與海洋教育計畫系統操作手冊初稿-縣市端_1120309.pdf	檔案下載
3月16日	112戶外教育與海洋教育計畫系統操作手冊初稿-學校端_1120308.pdf	檔案下載

Showing 1 to 3 of 3 entries Previous 1 Next

縣市審查截止日期

Show entries Search:

序號	縣市	截止日期
No data available in table		

Showing 0 to 0 of 0 entries



新增計畫



系統首頁

戶外教育與海洋教育計畫
首頁

單位基本資料

新增計畫

戶外教育與海洋教育計畫首頁 / 申請計畫內容 / 新增計畫

新增計畫

1. 鼓勵各縣市及學校結合多元場域辦理本計畫課程，如：內政部國家公園、國家公園、經濟部之觀光工廠、文化部之傳統藝術中心等藝文館所、交通部觀光署之國家風景區、行政院環境保護署環境教育場所、農業部之食農教育資訊整合平臺所列場域、原住民族委員會之原住民族文化會館、客家委員會之臺三線客庄浪漫之旅、以及國家人權博物館等，或結合體育署全國登山日活動，請參閱[戶外教育資源平臺](#)。
2. 各計畫執行項目所需經費，應核實編列；計畫中若屬縣市自籌款或其他應經費之項目，不得將經費納入本計畫經費表。
3. 受補助之者，倘配合本署或自行公開之必要，拍攝學生照片或影片，應得家長同意書並妥善留存，另因本計畫所產出之教案、學習單、教材及教學影片等應無償授權本署於符合教學目的之範圍內製、使用及推廣。

選擇計畫 辦理戶外教育課程(計畫二)

選擇子計畫 請選擇子計畫

請選擇子計畫

2-1學校實施戶外教育(國立學校)

2-2學校推展優質戶外教育路線

2-3學校辦理戶外教育自主學習課程

- 點擊左側選單**新增計畫**。
- 下拉選單顯示後選取以**新增計畫**。
- 國立學校申請2-1~2-3，
一般學校申請2-2~2-3。
- **2-3計畫每校每學年申請上限為4案**。



計畫內容：

填寫相關欄位時，頁面若停留30分鐘以上，系統會自動跳出，請記得存檔。

- 系統首頁
- 戶外教育與海洋教育計畫首頁
- 單位基本資料
- 新增計畫
 - 計畫二(2-1)
 - 計畫內容
 - 附件上傳
 - 計畫經費申請表
 - 計畫書上傳/提交
 - 審查結果
 - 計畫二(2-2)
 - 計畫二(2-3-1)

戶外教育與海洋教育計畫 / 計畫二(2-1) / 計畫內容

學校實施戶外教育

- 選擇教育部戶外教育資源平臺、中央政府或地方政府發展之路線等適合戶外教育辦理之場域。
- 學校應將戶外教育融入部定課程或校訂課程辦理。

計畫資訊

計畫別 辦理戶外教育課程(計畫二) 子計畫別 2-1學校實施戶外教育(國立學校)

執行單位 國立華僑高級中等學校附設國中 計畫名稱 *****

刪除計畫

計畫聯絡人

高級中等學校附設國中-測試 職稱 老師 電話：(公) *****

手機 ***** 信箱 *****@gmail.com

課程實施資訊

結合課程屬性

部定課程 校訂課程

可透過快速導覽查詢其他選項

快速導覽

- 計畫資訊
- 計畫聯絡人
- 課程實施資訊
- 計畫理念與目標
- 課程規劃與運作
- 評量與回饋機制
- 風險評估與安全管理機制
- 預期效益
- 存檔

若計畫沒有要申請，請點擊**刪除計畫**

計畫申請表列

可勾選項目



計畫內容：

☰ 風險評估與安全管理機制 📖 快速導覽

- 請具體說明執行本計畫之安全風險管理機制與緊急應變措施之規劃。建議可參用國教署「戶外教育實施參考手冊-行政指引篇」、「戶外教育實施參考手冊-安全管理篇」、國教院「戶外教育實施指引」。

🖼️ 插入圖片 | ⏪ ⏩ | ☰ ☰ ☰ B 14px 微軟正黑體

📁 存檔

填寫相關內容後，記得存檔



文字編輯器

部分欄位為文字編輯器，可調整字形大小、顏色...，也可以插入圖片，表格。

***若從word貼上表格，產出申請書後格式容易跑板，建議將表格存成圖片再插入。**

☰ 計畫理念與目標

☰ 快速導覽

🖼️ 插入圖片 | ⬅️ ▼ ➡️ ▼ | ☰ ☰ ☰ B 14px ▼ 微軟正黑體 ▼

Empty text editor area for content input.



插入圖片操作步驟(1)

課前預備

1 說明引導學生建立先備知識方式，以及學校人力安排及與場域合作方式等。

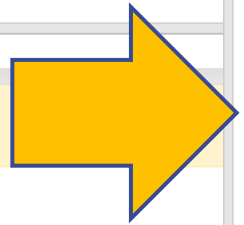
插入圖片

插入圖片

2

插入檔案中的圖片連結

+ 上傳圖片



課中學習

說明課程實施方式，可適切納入跨域學習、深度體驗等精神。

插入圖片



插入圖片操作步驟(2)

上傳圖片

3

新增檔案 x 取消

新增檔案 x 取消

新增檔案 x 取消


新增

若有相同檔案是否覆蓋?

檔案大小限制: 10.00 MB
允許檔案類型: *.jpg, *.jpeg, *.png, *.bmp

上傳圖片

可增加或刪除檔案



上傳圖片

已夾帶檔案

4

Cat03.jpg

新增檔案 x 取消

新增檔案 x 取消

新增檔案 x 取消

新增

若有相同檔案是否覆蓋?

檔案大小限制: 10.00 MB
5 檔案類型: *.jpg, *.jpeg, *.png, *.bmp

5

上傳圖片

上傳圖片

插入圖片操作步驟(3)

6

img_20231123163141.png

選擇圖片
(按住shift可選多張)

img_20231123163141.png

戶外教育緊急連絡表			
職稱/單位	姓名	電話	主要工作
校長	林傳傑	0921574551	總領隊、下達決策
主任	尤淑美	0982491012	大組長
專案教師	邱欣	0914017733	活動計畫統籌、 戶外教學地點聯繫工作
訓導組長	鄭成揮	0921266634	緊急醫療事故發生與當地醫院 聯繫與通報
教務組長	賴仁傑	0952577898	協助隊伍最後押隊與大隊長保 持聯繫確保學生數無誤
護理師	張欣芳	0935511027	現場緊急急救與照護留守
高年級導師	鄧衍沛	0989139007	高年級組小組長，組員掌握
中年級導師	林瑞惠	0952611175	中年級組小組長，組員掌握
低年級導師	張玉佩	0931-884725	低年級組小組長，組員掌握

7

插入圖片

課程規劃與運作

課前預備

8

插入圖片後，反藍可拖曳放大或縮小圖片，反白即完成。

課前預備

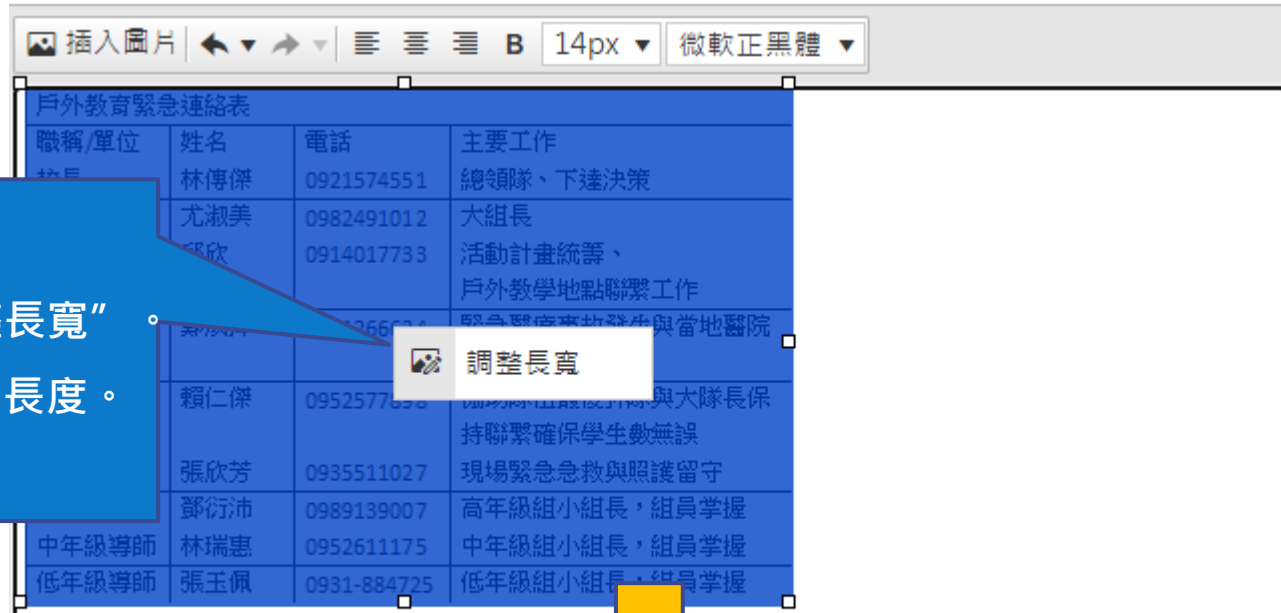
修改圖片大小

方法二

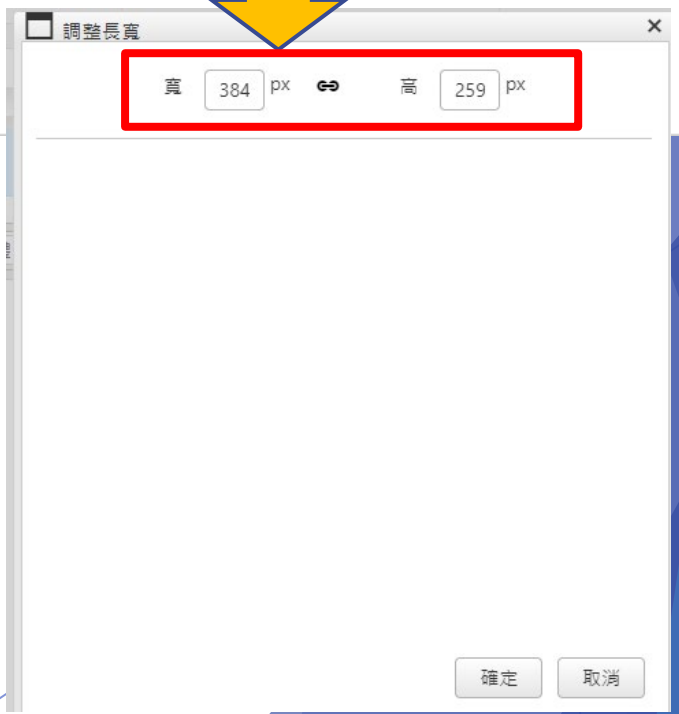
右鍵點擊圖片，選擇“調整長寬”。
在出現的視窗中輸入寬度或長度。
(會自動固定比例)

方法一

點擊圖片，可拖曳正方形
放大或縮小圖片。



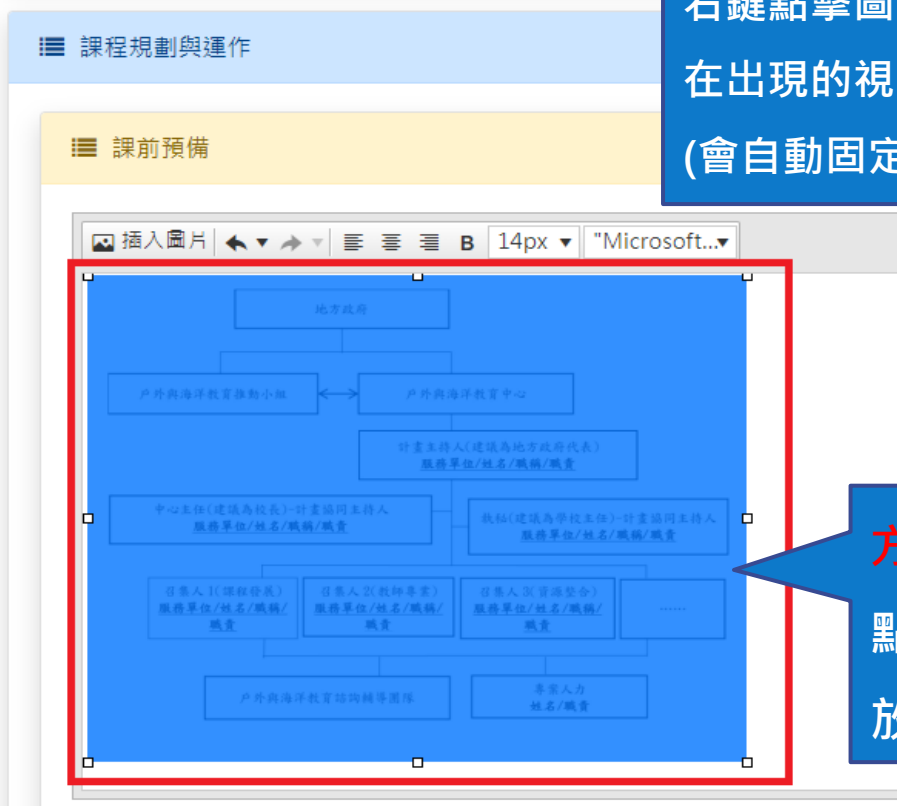
職稱/單位	姓名	電話	主要工作
校長	林傳傑	0921574551	總領隊、下達決策
	尤淑美	0982491012	大組長
	鄧欣	0914017733	活動計畫統籌、 戶外教學地點聯繫工作
		03660311	緊急醫療事故發生與當地醫院
	賴仁傑	0952577538	協助外出散隊工作與大隊長保持聯繫確保學生數無誤
	張欣芳	0935511027	現場緊急急救與照護留守
	鄧衍沛	0989139007	高年級組小組長，組員掌握
中年級導師	林瑞惠	0952611175	中年級組小組長，組員掌握
低年級導師	張玉佩	0931-884725	低年級組小組長，組員掌握



調整長寬

寬 384 px 高 259 px

確定 取消





附件上傳操作步驟

- 系統首頁
- 戶外教育與海洋教育計畫首頁
- 單位基本資料
- 新增計畫
 - 計畫二(2-1)
 - 計畫內容
 - 附件上傳**
 - 計畫經費申請表
 - 計畫書上傳/提交
 - 審查結果
 - 計畫二(2-2)
 - 計畫二(2-3-1)

戶外教育與海洋教育計畫 / 計畫二(2-1) / 附件上傳

檔案限定格式

附件上傳(只限定PDF、JPG、PNG格式檔案，檔案大小限定在15Mb以內)

1. 選擇檔案以夾帶上傳。

2. 點擊**儲存**以儲存檔案。

新增附件檔案 | 更新

檔案連結	備註欄		
戶外教育與海洋教育計畫 / 計畫二(2-1) / 附件上傳	附件上傳(只限定PDF、JPG、PNG格式檔案，檔案大小限定在15Mb以內)		
檔案標題	檔案名稱	檔案連結	備註欄
1-1	014691_2023121516100 1.pdf		點擊可查看檔案 查看檔案

點擊**鉛筆**以編輯。
點擊**刪除**以刪除檔案。

儲存 取消

No records to display.



計畫經費申請表

- 系統首頁
- 戶外教育與海洋教育計畫首頁
- 單位基本資料
- 新增計畫
- 計畫二(2-1)
 - 計畫內容
 - 附件上傳
 - 計畫經費申請表
 - 計畫書上傳/提交
 - 審查結果
- 計畫二(2-2)
- 計畫二(2-3-1)

戶外教育與海洋教育計畫 / 計畫二(2-1) / 計畫內容 / 計畫經費申請表

計畫經費申請表

經費申請金額	0 元	核定補助上限	60,000 元
國教署補助金額	0 元	自籌款	0 元

擬向其他機關與民間團體申請補助

可點擊+新增項目
以編輯相關經費

+ 新增項目

勾選以編輯內容

擬向其他機關與民間團體申請補助

機關或計畫名稱: 補助項目: 金額:

存檔

-
-
-
-
-
-
-
-
-
-
-
-
-
-

點擊鉛筆以編輯經費

點擊刪除以刪除此經費

經費類別	經費項目	金額	金額	金額
業務費	經濟弱勢學生參加費	0	0	0
業務費	代課(鐘點)費	0	0	0
業務費	印刷費	0	0	0
業務費	膳費	0	0	0
業務費	交通費	0	0	0
業務費	場地費	0	0	0
業務費	住宿費	0	0	0
業務費	保險費	0	0	0
業務費	雜支	0	0	0



計畫書上傳/提交(1)

戶外教育與海洋教育計畫 / 計畫二(2-1) / 計畫內容 / 計畫書檢核 / 上傳

申請書檢查結果(請依據意見進行修正)

1 檢查填報

請填寫計畫名稱

- 檢查計畫內容是否符合規定
- 列表提醒以修正至檢查通過

戶外教育與海洋教育

檢查通過!!

Close

計畫書及經費申請表

2 下載申請書及經費表

3 下載經費申請表

- 下載申請書及經費表
- 下載經費申請表用印後上傳至系統

上傳完成核章之經費申請表(只限定PDF、JPG、PNG格式檔案，檔案大小限定在15Mb以內)

經費申請表

選擇檔案

上傳用印經費申請表後送出申請

4 上傳

5 送出申請

退回修正

截止日期: 2024/02/29 15:34

截止日期: 2024/02/29 15:34



計畫書上傳/提交(2)

☰ 上傳完成核章之經費申請表(只限定PDF、JPG、PNG格式檔案，檔案大小限定在15Mb以內)

經費申請表

查看已經上傳的檔案

上傳時間2024/2/29 上午 10:36:54

上傳

檔案上傳成功後，可**查看上傳檔案**，
確認無誤後送出申請

申請

截止日期: 2024/2/29 15:34

退回修正

截止日期: 2024/02/29 15:34

☰ 上傳完成核章之經費申請表(只限定PDF、JPG、PNG格式檔案，檔案大小限定在15Mb以內)

經費申請表

查看已經上傳的檔案

上傳時間2024/2/29

上傳

送出成功會**顯示送出時間點**
代表計畫已送出。

選擇檔案

刪除檔案

送出申請

送出申請後如需再修改
請按**退回修正**(截止日期後不可退回)

退回修正

截止日期: 2024/02/29 15:34

計畫成功送出申請2024/2/29 上午 10:37:34



教育部國民及學前教育署
國民中學技藝教育填報系統計畫

報告完畢，敬請指導！