

Get in the Game!
Now in Stores: PaGamO

Download on the
App Store

ANDROID APP ON
Google play



PaGamO

世界首創多人在線遊戲學習平台

| 暑假作業使用說明 |

目錄

1. PaGamO暑假作業緣由.....	3
2. PaGamO暑假作業活動辦法	
2.1 國小.....	17
2.2 國中.....	20
3. PaGamO暑假作業遊戲方式	
3.1 教育雲端帳號/各縣市帳號登入方式.....	24
3.2 PaGamO遊戲方式.....	37
4. 檢核學習成果（教師後台）	
4.1 建立班級.....	57
4.2 邀請學生加入班級.....	62
4.3 檢核學習成果.....	68



1. PaGamO暑假作業緣由



假期滑坡造成的學力流失，老師們該如何解決？



暑假近了
暑假作業
也不遠了





你知道什麼是

Summer Learning Loss

假期滑坡

嗎？

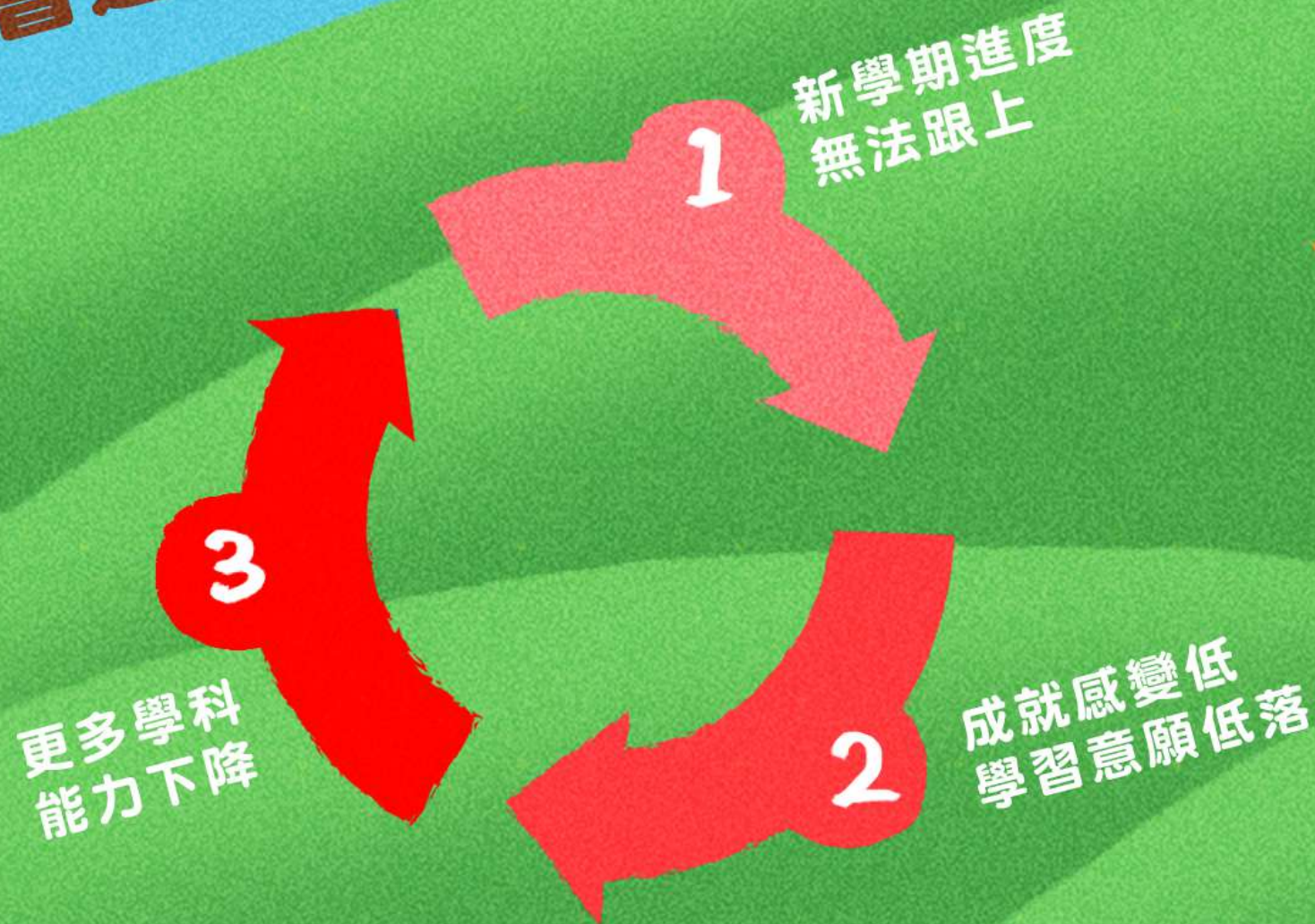


假期滑坡就是：

在長假過後，由於長時間沒有接觸學業
而導致開學後學科能力下降的現象。
數學和閱讀領域尤其明顯。



假期滑坡 會造成什麼影響？



惡性 循環



假期滑坡 還會加劇學習落差...

社經地位低的家庭，
孩子容易受到假期滑
坡的影響



社經地位較高的家庭，
可以靠補習、家教等等
外部資源補足假期滑坡





通常學校會...來補足假期滑坡

作業石牆

出寒暑假作業

補救圍欄


開學後補救教學



然而...

作業
最後一天
再來寫就好了啊

新進度和補救
蠟燭兩頭燒
放飛自我啦～



不知道是定時寫作業
還是一天拼完？



不知道是不是學生
自己寫的？



老師面對的難處



假期完還要批改
海量作業好麻煩！



PaGamO

幫你解決

PaGamO 的作業機制

少量多餐

暑假作業採階段性任務，將作業分派成兩週一次的遊戲任務，完成前一項任務後才可進行下一項任務。

學生定期上線遊戲，練習學期題目。

FOR 老師

在假期中可以遠端定期掌握學生的學習狀況

智慧分析，依學生狀況提早為下學期排定進度

假期結束後不用批改海量作業

FOR 學生

比較心甘情願做寒暑假作業XD

作業成果永遠存在PaGamO裡，不用再資源回收啦

遊戲成就就可以延續到開學後，持續經營效果更好

2. PaGamO暑假作業活動辦法





國小暑假作業篇

學科任務：國英數自社

----- 跨領域任務組 -----

3C成癮：遠傳3C抗癮小勇士

資安教育：行政院資安小尖兵

理財入門：玉山理財小達人

美學藝術：廣達藝術小畫家

媒體素養：LINE媒體素養小隊長



暑假作業活動辦法－國小

- 以任務方式進行，每個年級各四個連續任務
 - 連續任務：學生必須依序完成任務，每兩週會釋放一個新任務（**P23** 為連續任務時程）
- 連續任務中，每個小任務有**15~20題**，包含國英數自社五科（可見下一頁示意圖）
- 除學科任務外，另有跨領域任務組可供學生挑戰
- 活動時間：7/6-9/13（共10週）



任務示意圖

為確保學生每週都有題目可練習，尚未開始的任務前面會有一個「鎖」的符號，需要等到指定時間到後，才能開始該任務

* 每兩週會解鎖一個新任務！





國中暑假作業篇

學科任務：

七年級：國英數生史地公

八年級：國英數理史地公

----- 跨領域任務組 -----

3C成癮：遠傳3C抗癮小勇士

資安教育：行政院資安小尖兵

理財入門：玉山理財小達人

美學藝術：廣達藝術小畫家

媒體素養：LINE媒體素養小隊長



暑假作業活動辦法－國中

- 以任務方式進行，七、八年級須完成各科四個連續任務
 - 連續任務：學生必須依序完成各科的任務，每兩週會釋放一個新任務（**P23** 為連續任務時程）
- 七、八年級皆有七科連續任務，連續任務中每個小任務有**10~15題**
（可見下一頁示意圖）
- 除學科任務外，另有跨領域任務組可供學生挑戰
- 活動時間：7/6-9/13（共10週）



任務示意圖

七年級：國、英、數、**生**、史、地、公
八、九年級：國、英、數、**理**、史、地、公

為確保學生每週都有題目可練習，尚未開始的任務前面會有一個「鎖」的符號，需要等到指定時間到後，才能開始該任務

- * 每兩週會解鎖一個新任務！
- * 國中分科任務較多，八、九年級學生，請滾動頁面往下尋找！



任務時程

日期	7/6~7/19	7/20~8/2	8/3~8/16	8/17~8/30	8/31~9/13
跨領域任務	[Task bar]				
[首波]	[Task bar]				
加值包1		[Task bar]			
加值包2			[Task bar]		
加值包3				[Task bar]	

為「連續任務包」
學科暑假作業包



3. PaGamO暑假作業遊戲方式

3.1 教育雲端帳號登入方式

影片教學：





學科 × 線上遊戲!?

全球第一的線上學習平台

加入翻轉教育的熱潮，顛覆你對學習的想像

Hi 第一次來到PaGamO嗎？

還在猶豫什麼呢？快加入翻轉教育的熱潮，顛覆你對教室的想像

馬上開始

搜尋PaGamO，或輸入網址
pagamo.org，進入課程大廳
點選「註冊/登入」按鈕





登入

註冊

登入

[忘記密碼?](#)

或用以下帳號登入



加入PaGamO你將可以獲得

- 超過70萬題免費題庫
- 最好玩的電競學習方法
- 與全球學生一同競技

點選  OpenID登入按鈕



以教育雲端帳號登入 使用 PaGamO 所提供的服務

account @mail.edu.tw

確定

[忘記教育雲端帳號](#) [忘記教育雲端密碼](#)

[申請教育雲端帳號](#)

或

使用縣市帳號登入

教育部
雲端帳號

各縣市
Open ID

可使用教育部雲端帳號
或各縣市OpenID登入

[隱私權政策](#)

[聯絡我們](#)

[使用手冊及影片](#)

[相關網站](#)



使用教育部雲端帳號登入！



教育部雲端帳號登入

以教育雲端帳號登入 使用 PaGamO 所提供的服務

account @mail.edu.tw

確定

[忘記教育雲端帳號](#) [忘記教育雲端密碼](#)

[申請教育雲端帳號](#)

或

[使用縣市帳號登入](#)

1

2

以教育雲端帳號登入 使用 PaGamO 所提供的服務

abcdtest @mail.edu.tw

請輸入密碼

換下一個

請輸入驗證碼

登入

[忘記教育雲端帳號](#) [忘記教育雲端密碼](#)

[申請教育雲端帳號](#)

1

2



1. 輸入帳號
2. 點選「確定」

1. 輸入密碼、驗證碼
2. 點選「登入」

轉跳回PaGamO
課程大廳
即完成登入流程

使用各縣市Open ID登入！



各縣市Open ID登入



以教育雲端帳號登入 使用 PaGamO 所提供的服務

[確定](#)

[忘記教育雲端帳號](#) [忘記教育雲端密碼](#)

[申請教育雲端帳號](#)

或

[使用縣市帳號登入](#)

縣市帳號登入



點選
「使用縣市帳號登入」

點選您任教或就學的縣市

各縣市Open ID登入

您必須登入才能使用  所提供的服務

 [換下一個](#)

 請求您的授權項目如下：
[按我觀看說明](#)

1. 檢視您的網路認證資料
2. 檢視您的個人資料交換內容

輸入所需的欄位資訊後，按下登入
P.S.各縣市需填寫的欄位有所差異，上圖為台北市示意圖

點選「同意授權」

各縣市Open ID登入－已有教育部雲端帳號者



點選
「我知道了！」

轉跳回PaGamO
課程大廳
即完成登入流程

沒有教育部雲端帳號者，請看下一頁！

各縣市Open ID登入－沒有教育部雲端帳號者

很抱歉，您沒有教育雲端帳號！

您還沒有教育雲端帳號，請您建立帳號！

好哦！



教育體系單一登入服務

即將為您建立教育雲端帳號

example.pagamo @mail.edu.tw

帳號必須以小寫英文字母開頭，最短6個字元，最長20個字元，除了英、數字及_、.以外均不得使用。

我不喜歡上面的帳號 下一步

點選
「好哦！」

設定自己的教育雲端帳號



各縣市Open ID登入－沒有教育部雲端帳號者

申請教育雲端帳號

example.pagamo @mail.edu.tw

.....

.....

請輸入您的備用電子郵件

請再次輸入您的備用電子郵件

建立新帳號



設定教育部雲端
帳號密碼與信箱

點選「同意授權」

轉跳回PaGamO
課程大廳
即完成登入流程

**若教育雲端帳號或OpenID無法登入，
請聯繫各縣市教育局/處聯絡窗口單位**

**或撥打教育體系單一簽入服務
客服電話：
04-22220507**



3. PaGamO暑假作業遊戲方式

3.2 PaGamO遊戲方式

影片教學：





學科 × 線上遊戲 !?

全球第一的線上學習平台

加入翻轉教育的熱潮，顛覆你對學習的想像

Hi Michelle，歡迎回來

您上次進入的課程為 國小天地

進入遊戲



我的課程



個人設定

點選「進入遊戲」



選擇角色

其實 我很想告訴你...

樂觀開朗的蜜雅告別愛她的家人，踏上冒險的旅途。她希望找到那個心中很在乎卻不知在何處的人，講出埋藏在心裡的那句話。

蜜雅

財富 Up!! 土地金錢產量120 %

功勳 Up!! 戰鬥金錢獎勵110 %

財富
120 %

功勳
110 %

攻擊
100 %

能量
100 %



蜜雅



麻呂

巴塔爾

蘇菲

卡希娜

亞弭爾

確認

1. 選擇一個角色
2. 點選「確認」

填寫你的資料



學校

北投國小

臺北市市立北投國小

年級

6

1

2

確認

1. 填寫個人資訊
2. 點選「確認」

新手保護期限：2019/12/24
下午4:55:49

功能選單

任務書

自選章節

魔物指針

競責之盾

鍛造之鏈

每日獎勵

DAY 1

DAY 2

DAY 3

DAY 4

DAY 5

DAY 6

DAY 7

領取

領取每日獎勵



故事指引



新手保護期限：2019/12/24
下午4:55:49



分隊長

境海防衛隊菜鳥預備生！聽到回答！



跳過

新手保護期限：2019/12/24
下午4:55:49

請選擇一個小夥伴



逗吉



凱特

選擇冒險夥伴





新手保護期限：2019/10/30
上午11:23:46

故事指引



逗吉

嗷嗚～主人還好你沒遺棄我，我超擔心你會選擇剛剛站在我旁邊那個壞蛋！

跳過

新手保護期限：2019/12/24
下午4:55:49




歡迎來到PaGamO

開始遊戲前，先來場訓練吧！

開始

跳過

選擇是否進行新手教學



新手保護期限：2019/12/24
下午4:55:49

點擊左側箭頭

功能選單



任務書



自選章節



魔物指針



競賽之盾



鍛造之鎚

新手保護期限：2019/12/24
下午4:55:49

點選「任務書」

功能選單

- 任務書
- 自選章節
- 魔物指針
- 競賽之盾
- 競搶之劍

1 任務書

三年級暑假作業 (0...)

[首波]三年級暑假作業 0%

三年級暑假作業超值包1 0%

四年級暑假作業 (0...)

0%

五年級暑假作業 (0...)

0%

六年級暑假作業 (0...)

0%

獎勵品

完成人數: 10017

剩餘獎勵

9983



重力石

作業小精靈

- 離任務結束還有 12 天
- 任務目標：完成率 100%

任務描述

炎熱假期又來了~今年暑假你打算怎麼度過呢?無論你去哪,PaGamO永遠在這裡陪著你!

2 開始任務

1. 選擇欲練習的任務
2. 點擊「開始任務」



1. 點選「回到自己的領土」
2. 找到自己的領土位置

2

1
回到自己的領土

體驗用帳號103

300/300

200



1. 點選與自己領土相連的野地 (海洋)
2. 點擊「攻擊」

00:02:51 S

「老師將他的畫作張貼出來，同學的讚嘆聲□□□□。」空格中應填入下列何者？

- A 疲於奔命
- B 樂此不疲
- C 厚此薄彼
- D 此起彼落

A

B

C

D

送出

1. 選擇正確選項
2. 點選「送出」

功能選單

任務書

自選章節

魔物指針

競賽之盾

新手保護期限：2019/12/24
下午4:55:49

勝利

+	110	📄
-	53	📄

查看詳解 離開

點選「查看詳解」



D 此起彼落

詳解

詳解：

此起彼落：這裡起來，那裡落下。形容連續不斷。

樂此不疲：指特別喜好做某些事，而不以為苦。



官方詳解

玩家詳解

1. 無論答對或答錯，都可查看官方詳解及玩家詳解
2. 查看完畢，點選右上角的「X」離開



1. 答對可獲得金幣與攻擊力
2. 點選「離開」，繼續佔領其他土地

功能選單



任務書



自選章節



魔物指針



競賽之盾



鍛造之錘

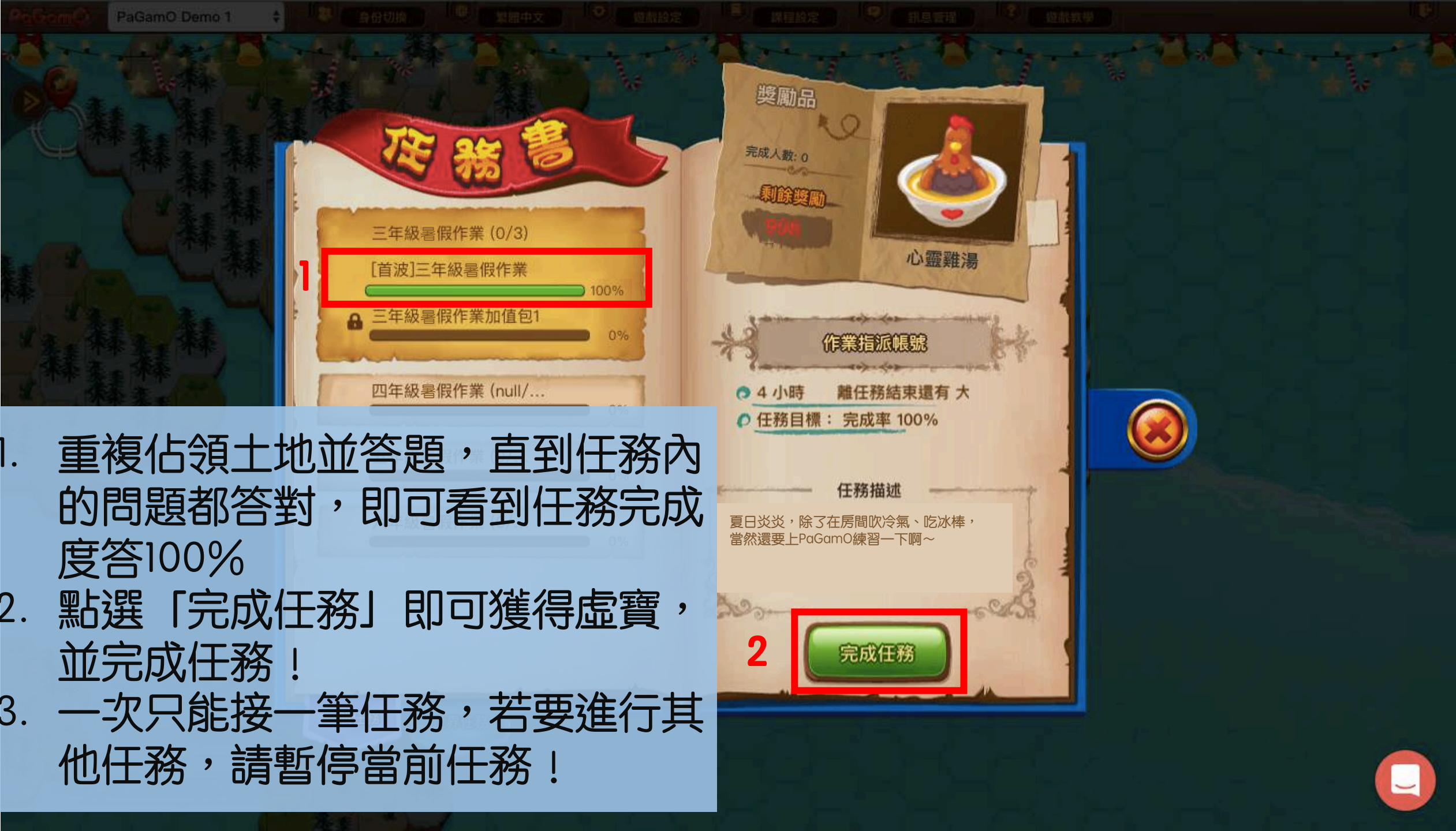
新手保護期限：2019/12/24
下午4:55:49

22/75



攻擊力不足，野地還有22點殘餘血量！
請再次攻擊，清除剩下的22點血量

1. 重複佔領土地並答題，直到任務內的問題都答對，即可看到任務完成度答100%
2. 點選「完成任務」即可獲得虛寶，並完成任務！
3. 一次只能接一筆任務，若要進行其他任務，請暫停當前任務！



4. 檢核學習成果（教師後台）

4.1 建立班級

暑假前讓學生加入班級，就可以在假期間隨時掌握學生的學習狀況！



影片教學：

功能選單



任務書

自選章節

魔物指針

競賽之盾

鍛造之鎚

教師介面



新手保護期限：2019/12/24
下午4:55:49

1. 點選「身份切換」
2. 點選「教師介面」

切換課程

國小天地

學生管理

我的班級

訊息管理

作業管理

新增作業

作業清單

統計分析

班級總覽

作業驗收

學生列表

資料匯出

我的題目

個人題庫



這裡會顯示你的班級

建立你的第一個班級

新增班級

點選「新增班級」

前往遊戲



切換課程

國小天地

學生管理

我的班級

訊息管理

作業管理

新增作業

作業清單

統計分析

班級總覽

作業驗收

學生列表

資料匯出

我的題目

個人題庫



新增班級

班級名稱	人數
向日葵小班	10

學生加入班級時需填寫座號

儲存

1. 輸入班級名稱、座位數量

2. 點選「儲存」

P.S.座位數量要足夠讓全班同學加入！

切換課程

國小天地

學生管理

我的班級

訊息管理

作業管理

新增作業

作業清單

統計分析

班級總覽

作業驗收

學生列表

資料匯出

我的題目

個人題庫



新增班級

向日葵小班

班級代碼: YATTWQ

0 / 10 位學生

成功獲得新班級後，將右上角的班級代碼分享給學生

前往遊戲



4. 檢核學習成果 (教師後台)

4.2 邀請學生加入班級





1 課程世界

2

1. 請學生進入遊戲，並確認在正確的課程世界
2. 點選「我的班級」

新手保護期限：2019/12/24
下午4:55:49

功能選單

任務書

自選章節

魔物指針

競賽之盾

領銜之劍

我的班級

1 輸入班級代碼 座號 2 加入班級

已加入班級：

1. 輸入「班級代碼」
2. 點擊「加入班級」



新手保護期限：2019/12/24
下午4:55:49

功能選單

任務書

自選章節

魔物指針

競賽之盾

鑄造之鎚

我的班級

YATTWQ 座號 加入班級

已加入班級：

- 向日葵小班
Afra 老師

下方出現新班級，即加入成功！



切換課程

國小天地

學生管理

我的班級

訊息管理

作業管理

新增作業

作業清單

統計分析

班級總覽

作業驗收

學生列表

資料匯出

我的題目

個人題庫



新增班級



向日葵小班

班級代碼: YATTWQ

0 / 10 位學生

學生加入後，老師可點擊該班級的圖示或名稱

前往遊戲



切換課程

國小天地

學生管理

我的班級

訊息管理

作業管理

新增作業

作業清單

統計分析

班級總覽

作業驗收

學生列表

資料匯出

我的題目

個人題庫

返回班級列表

邀請學生

新增學生

班級代碼: KV4PTM



新增小組

8 / 30

N/A 學生A

N/A 學生B

N/A 學生C

N/A 學生D

N/A 學生E

N/A 學生F

N/A 學生G

N/A 學生H

N/A 尚未加入

N/A 尚未加入

N/A 尚未加入

N/A 尚未加入

N/A 尚未加入

N/A 尚未加入

N/A 尚未加入

N/A 尚未加入

N/A 尚未加入

N/A 尚未加入

N/A 尚未加入

N/A 尚未加入

即可查看學生加入的狀況

前往遊戲



4. 檢核學習成果（教師後台）

4.3 檢核學習成果

學生開始玩暑假作業後，老師才
看得到成績喔！



影片教學：



切換課程

國小天地

學生管理

我的班級

訊息管理

作業管理

新增作業

作業清單

統計分析

班級總覽

作業驗收

學生列表

資料匯出

我的題目

個人題庫

前往遊戲

返回班級列表

邀請學生

新增學生

班級代碼: KV4PTM

向日葵小班

新增小組

8 / 30

N/A 學生A

N/A 學生B

N/A 學生C

N/A 學生D

N/A 學生E

N/A 學生F

N/A 學生G

N/A 學生H

N/A 尚未加入

N/A 尚未加入

N/A 尚未加入

N/A 尚未加入

N/A 尚未加入

N/A 尚未加入

N/A 尚未加入

N/A 尚未加入

N/A 尚未加入

N/A 尚未加入

進入「教師介面」，
點選統計分析下方的按鈕

切換課程

國小天地

學生管理

我的班級

訊息管理

作業管理

新增作業

作業清單

統計分析

班級總覽

作業驗收

學生列表

資料匯出

我的題目

個人歷史

前往遊戲

班級總覽

🏠 向日葵小班

📅 世界作業

📊 領土排名

☰ 解題排名

排名	姓名	數量
1	學生B	19085
2	學生A	11296
3	學生C	2132
4	學生D	1033
5	學生E	1031
6	學生F	125

進入統計分析各頁面，
都可在上方切換處看到「世界作業」
此處即可看到學生各暑假任務成果！



切換課程

國小天地

學生管理

我的班級

訊息管理

作業管理

新增作業

作業清單

統計分析

班級總覽

作業驗收

學生列表

資料匯出

我的課目

個人課表

我的課程

我的作業

我的成績

我的通知

我的設定

前往遊戲

學生列表

🏠 向日葵小班

📅 世界作業

📊 完成度

🕒 正確率

📊 作業分數

上一頁 1 ... 11 12 13 14 15 ... 25 下一頁

學生名稱	[首波]三年級暑...	三年級暑假加...	三年級暑假加...	三年級暑假加...
學生A	100%	100%	100%	100%
學生B	100%	100%	100%	100%
學生C	100%	100%	100%	100%
學生D	0%	0%	0%	0%
學生E	0%	0%	0%	0%
學生F	0%	0%	0%	0%
學生G	0%	0%	0%	0%

進入統計分析各頁面，
都可在上方切換處看到「世界作業」
此處即可看到學生各暑假任務成果！





YouTube™ pagamo

Home
Trending
Subscriptions

LIBRARY
History
Watch later
企業CSR產學合作
Liked videos

教育應該不一樣
與PaGamO一起
讓全臺兩百萬孩子愛上學習

pagamo

PaGamO Global
484 subscribers

CUSTOMIZE CHANNEL
CREATOR STUDIO

HOME VIDEOS PLAYLISTS CHANNELS DISCUSSION ABOUT

若有使用上的問題，可直接上
PaGamO YouTube頻道搜尋教學影片

Show more Uploads PLAY ALL SORT BY

學生介面_遊戲操作說明
51 views · 1 week ago

遠傳 X PaGamO》TVBS新聞-
透過「遊戲式學習」 翻轉偏

遠傳 X PaGamO》民視新聞-翻
轉偏鄉教育！電信公司用「遊

遠傳 X PaGamO》中視新聞-產
官學界攜手合作 翻轉偏鄉教育

PaGamO 簡介與教師介面
165 views · 1 month ago



教學影片

PaGamO粉絲專頁

